

Травертиновая серия Тиволи
Тротуарный кирпич
Разноразмерная плитка с Древесной фактурой

РЕШЕННЯ ТРОТУАРНЫЕ



ПЛИТКА «ТИВОЛИ»

ТРОТУАРНАЯ СЕРИЯ

Тротуарная плитка «Тиволи» — это классика современного ландшафтного дизайна. Фактурная травертиновая поверхность изделий выполнена в натуральных благородных оттенках на разноформатных элементах правильной геометрической формы. Орнаментальная кладка ва-

риативна, за счёт чего достигается естественность мощения. Идеальным обрамлением и украшением тротуарной плитки «Тиволи» будут сочная зелень и солнечные лучи.

Плитка «Тиволи» представлена толщиной 3 и 4 см.



Характеристики

S900-X3 S900-X4

Длина	см	15; 30	15; 30; 45
Ширина	см	15; 30	15; 30
Толщина	см	3	4–4,2
Вес 1 м ²	кг	67	76,5
Кол-во камней в 1 м ²	шт.	19–20	14–18
Норма расшивки	см	1	1

Артикул

S900-13 – S904-93
S900-14 – S904-94



ПЛИТКА «ТИВОЛИ»

ТРОТУАРНАЯ СЕРИЯ



S900-14



S900-64




S900-84



S901-24



S901-44



S902-44



ПЛИТКА «ТИВОЛИ» ДЛЯ СТУПЕНЕЙ

ТРОТУАРНАЯ СЕРИЯ

Тротуарная плитка «Тиволи» 16x16 см представляет из себя миниатюрные квадратные плиточки, которые складываются в единый мозаичный рисунок в вашем ландшафтном проекте. Травертиновая фактура и естественные песочные оттенки при-

дадут вашему участку атмосферу солнечной Италии.

Если требуется создать единую целостную картину придомовой территории, то без плиточки 16x16 см вам не обойтись.




Характеристики

Длина	см	16
Ширина	см	16
Толщина	см	4
Вес 1 м ²	кг	76
Кол-во камней в 1 м ²	шт.	34,5
Норма расшивки	см	1

АРТИКУЛЫ

S918-14 – S919-44



СТУПЕНИ «ТИВОЛИ»

ТРОТУАРНАЯ СЕРИЯ

Ступени — это, бесспорно, одно из главных функциональных преимуществ травертиновой серии «Тиволи». Благодаря наличию ступеней есть возможность органично оформить ландшафт, используя на участке элементы, выполненные в едином фактурном и цветовом исполнении. Без ступеней не

обойтись при оформлении входных групп или при благоустройстве разноровневого участка. Обрамлять ступени «Тиволи» мы предлагаем с помощью аккуратной и миниатюрной плитки размером 16x16 см, она гармонично дополняет композицию и привносит нотки средиземноморского шика на участок.




Характеристики

		S910	S912	S914	S916
Длина	см	60,8	60,8	32,4	32,4
Ширина	см	32,4	32,4	32,4	32,4
Толщина	см	4	4	4	4
Вес 1 шт.	кг	17,3	17,3	8,8	8,8
Кол-во камней в 1 м ²	шт.	5	5	9,1	9,1
Норма расшивки	см	0,5	0,5	0,5	0,5

Артикул

S910-14 – S911-44
S912-14 – S913-44
S914-14 – S915-44
S916-14 – S917-44

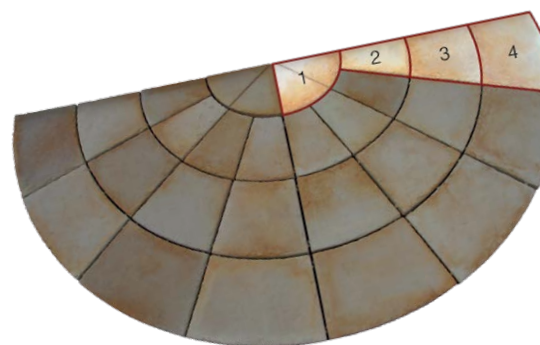


РАДИАЛЬНАЯ ПЛИТКА «ТИВОЛИ»

ТРОТУАРНАЯ СЕРИЯ

Место притяжения на любой даче или загородном участке — это зона барбекю или место где горит очаг: именно здесь собираются родные и близкие люди, чтобы провести самые ценные мгновения. Для того, чтобы встречи были наполнены комфортом и гармонией, мы создали радиальную плитку «Тиволи».

Как и вся серия «Тиволи», плитка имеет травертиновую фактуру и выполнена в естественных природных оттенках. Согласитесь, приятно летом пройтись по согретой солнцем плиточке, а вечером собраться всей семьёй вокруг горящего очага, чтобы поделиться своими впечатлениями от прожитого дня.




Характеристики

		R1	R2	R3	R4
Длина	см	44	44	44	44
Ширина	см	69,1	16,8; 33,9	33,9; 51,5	51,5; 69
Толщина	см	4	4	4	4
Вес 1 шт.	кг	12,9	9,5	16,3	22
Кол-во камней в 1 м ²	шт.	6,3	8,5	5,1	3,6
Норма расшивки	см	1	1	1	1

АТИКУЛЫ

R1 900-14 – R1 904-94
 R2 900-14 – R2 904-94
 R3 900-14 – R3 904-94
 R4 900-14 – R4 904-94



«ДОЩЕЧКИ»

ТРОТУАРНАЯ ПЛИТКА

Если вы хотите сделать ландшафт максимально естественным, то тротуарная плитка «Дощечки» будет идеальным решением: фактура в сочетании и природными цветовыми решениями воссоздаёт нату-

ральное дерево различных пород (от лиственницы до морёного дуба). Серия представлена коллекциями разноформатных изделий, а также монолитной плиткой из трёх маленьких дощечек.



Характеристики

C905-24 – C908-44

Длина	см	40
Ширина	см	40
Толщина	см	4–4,2
Вес 1 шт.	кг	14,8
Кол-во камней в 1 м ²	шт.	6,25
Норма расшивки	см	0–0,5

АРТИКУЛЫ

C905-24 – C908-44




Характеристики

C925 C915 C910 C920 C905

Длина	см	39,5	39,5	79,5	80	120
Ширина	см	22,5	34,5	34,5	23	34,5
Толщина	см	5	5	5	5	5
Вес 1 шт.	кг	10,8	16	33	21	54,1
Кол-во камней в 1 м ²	шт.	11,1	7,4	3,6	5,4	2,4
Норма расшивки	см	0–0,5	0–0,5	0–0,5	0–0,5	0–0,5

АРТИКУЛЫ

**C925-45
C915-15
C910-15
C920-15
C905-15 – C909-95**



ТРОТУАРНЫЙ КИРПИЧ

БРУСЧАТКА

Тротуарный кирпич с фактурой под настоящую брусчатку перенесёт вас на средневековые улицы европейских городов. Вымощенные брусчаткой площадки, тротуары, садовые или парковые дорожки добавят вашему участку истории и особенной атмосферы. Разнообразие вариантов кладки позволяет

сделать каждый дизайнерский проект неповторимым и запоминающимся. Тротуарный кирпич от компании White Hills представлен четырьмя цветовыми решениями, и каждое из них состоит из целой палитры оттенков и полутонов, благодаря чему кладка выглядит очень естественной.



Характеристики

Длина	см	21,2
Ширина	см	10
Толщина	см	6-7
Вес 1 м ²	кг	138
Кол-во камней в 1 м ²	шт.	42,7
Норма расшивки	см	0,7


Артикул




TK320-20



TK322-80



TK323-90



TK324-60



ГЕОРЕШЁТКА «ТИВОЛИ»

ТРОТУАРНАЯ СЕРИЯ

Травертиновая коллекция «Тиволи» — это палитра натуральных оттенков с фактурной поверхностью и правильной формой элементов. Георешётка «Тиволи» представляет собой монолитную бетонную конструкцию, которая состоит из связанных между собой разноразмерных элементов.

В нашем ассортименте 3 варианта монолитных элементов, из которых в произвольной форме можно выложить ландшафтную композицию. Данная плитка обладает высокими эксплуатационными характеристиками, благодаря двойному армированию и является идеальным решением для обустройства въездной группы.




Характеристики

Длина	см	58
Ширина	см	38
Толщина	см	8
Вес 1 м ²	кг	150
Кол-во камней в 1 м ²	шт.	4,2
Норма расшивки	см	2

АРТИКУЛЫ

GC900-18 –
GC904-98



АРМИРОВАННАЯ ПЛИТКА «ТИВОЛИ»

ТРОТУАРНАЯ СЕРИЯ

Коллекция армированной плитки «Тиволи» имеет высокие технические характеристики, а натуральные оттенки и фактура настоящего травертина позволяют создать неповторимую атмосферу итальянского шика не только на участке, но и на крыше или террасе вашего дома.

Армированную плитку «Тиволи» можно использовать в качестве эксплуатируемой кровли: с помощью специальных опор, которые приобретаются отдельно, вы сможете сделать мощение кровли или террасы, добавив пространству функциональности и комфорта.

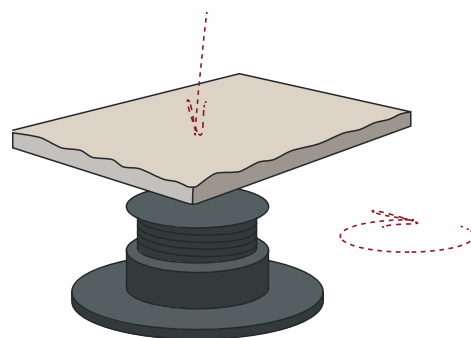


Характеристики

Длина	см	59
Ширина	см	59
Толщина	см	4
Вес 1 м ²	кг	81,2
Кол-во камней в 1 м ²	шт.	2,8
Норма расшивки	см	1

А Р Т И К У Л Ы

SA900-14 –
SA904-94



ОФОРМЛЯЕМ ЛАНДШАФТ ОКОЛО ВОДОЁМА

Вода — источник жизни, а любой водоём — место притяжения, при том в любом его проявлении, будь то водопад, пруд, озеро или фонтан.

Поэтому неудивительно, что любой ландшафт преобразуется, когда в нём есть применение водной стихии. Ваш сад наполняется новыми красками и звуками, воздух обогащается кислородом, а вокруг создаётся не только уникальная экосистема, но и особая атмосфера гармонии и безмятежности.

Фонтан — уникальный вид водного струйного сооружения, который исконно является продуктом человеческой деятельности и не имеет альтернатив в природе. На фото представлен фонтан, выполненный в английском стиле.

Тротуарная серия «Тиволи»

≈ Декоративный камень не предназначен для использования в непосредственном контакте с водой.

СМОТРИ
ВИДЕО



ОФОРМЛЯЕМ ЛАНДШАФТ ОКОЛО ВОДОЁМА

Любой водоём на вашем участке должен выполнять ряд эстетических задач: перекликаться по стилю с общим исполнением ландшафта и экстерьера вашего дома, быть со-масштабным участку, являться логичной частью общей композиции.

От общего архитектурного решения участка зависит стиль, в котором будет выполнен наш водоём.

На фото представлен проект ландшафтного архитектора Марины Маликовой, которой удалось на небольшой площади перед таунхаусом разместить современный сад, где компактно уместились несколько

функциональных зон: можно посидеть в шезлонгах и насладиться журчанием воды, а можно организовать барбекю у очага в компании друзей.

Данную концепцию сам автор называет «интерьер внутри сада». Водопад, ниспадающий в небольшой пруд, является центром композиции. Благодаря большой площади мощения сад выглядит просторным несмотря на то, что занимает совсем немного территории.

Для мощения в этом проекте была выбрана тротуарная плитка «Тиволи» для ступеней размером 16x16 см.

”

Плитка серии «Тиволи» универсальна за счёт своих размеров и фактуры.

СМОТРИ
ВИДЕО



≈ Декоративный камень не предназначен для использования в непосредственном контакте с водой.



Тротуарная серия «Тиволи»

ОФОРМЛЯЕМ ЛАНДШАФТ ОКОЛО ВОДОЁМА

Пруд, благодаря своему «врождённому» спокойствию, словно зеркало отражает каждое время года и перепады настроения нашего с вами небосвода.

Именно это волшебство создаёт особую атмосферу умиротворения и гармонии всего остального пространства.

Помимо эстетического аспекта водяных сооружений есть и функциональный — они обогащают окружающий воздух кислородом, дарят свежесть и прохладу в жаркое время года, снижая температуру воздуха и повышая его влажность.

На любом загородном участке, даже с небольшой площадью, можно организовать живописную водную аранжировку, а оформить её и стилистически обыграть вы сможете тротуарными решениями White Hills.

На фото ландшафтная зона отдыха с прудом, где больше 30 лет назад всемирно известный модельер Валентин Юдашкин познакомился со своей супругой Мариной.

Проект был реализован в рамках программы «На дачу! С Натальей Барбье» на Первом канале, дизайнер — Кирилл Лопатинский.

”

Плитка «Тиволи» — это классика современного ландшафтного дизайна.

≈ Декоративный камень не предназначен для использования в непосредственном контакте с водой.

СМОТРИ
ВИДЕО



Тротуарная серия «Тиволи»

УЮТНОЕ ПАТИО

Патио представляет собой открытый внутренний дворик. В общем виде — это мощёная площадка, на которой стоят элементы для отдыха и досуга, её можно мостить деревом, декоративным или натуральным камнем.

В ассортименте компании White Hills есть разнообразные коллекции тротуарной плитки: от травертиновых коллекций «Тиволи» до плитки «под дерево» — коллекция «Дощечки».

Тротуарная серия «Тиволи»



СМОТРИ
ВИДЕО



Идеи для вашего ландшафта

УЮТНОЕ ПАТИО



Над патио часто делают крышу или навес для защиты от солнца.

СМОТРИ
ВИДЕО



© Передача «Фазенда Лайф», ТК «МИР», фото Марии Иринарховой

Тротуарная плитка «Тиволи»

УЮТНОЕ ПАТИО

В проекте «Патио в стиле деконструктивизм» передачи «Фазенда Лайф» дизайнер Елена Седова выбрала наш камень коллекции «Шеффилд» 436-80 для облицовки подпорной стенки.

Для мощения дорожек у патио были использованы «Дощечки» 80x23 см и водоотводы White Hills в соответствующей цветовой гамме.

”

Камень и дерево — идеальный ансамбль для оформления патио.

СМОТРИ
ВИДЕО



Тротуарная плитка «Дощечки»

Идеи для вашего ландшафта

УЮТНОЕ ПАТИО

Пространство патио предполагает наличие удобной уличной мебели — диваны и кресла из ротанга, лежанки с мягкими подушками и пледами для комфортного времяпрепровождения.

”

Плитка «Дощечки» точно повторяет рисунок древесины.

СМОТРИ
ВИДЕО



БЕСЕДКИ, ПЕРГОЛЫ

Беседку для дачи нужно подбирать в зависимости от размеров участка, оформления ландшафта и общего архитектурного ансамбля. Она не должна выглядеть чужеродным элементом, а гармонично вписываться в концепцию оформления участка.



© Передача «Фазенда Лайф», т/к «МИР», фото Марии Иринарховой



СМОТРИ
ВИДЕО

Тротуарная серия «ТИВОЛИ»

БЕСЕДКИ, ПЕРГОЛЫ

Пергола — это особое арочное сооружение, которое представляет собой стойки, соединённые небольшими перекладинами.

Это бюджетный и самый простой атрибут оформления беседок, пришедший к нам из Средиземноморья.

На фото проект ландшафтного благоустройства участка актрисы Нины Гребешковой. Дорожка к перголе вымощена тротуарной плиткой «Тиволи» в песочно-бежевом цвете.

”

Плитка «Тиволи» незаменима при мощении беседок и тропинок.



СМОТРИ
ВИДЕО



Тротуарная плитка «Тиволи»

БЕСЕДКИ, ПЕРГОЛЫ

На загородном участке блогера Ксении Падериной (@Ksenia_finance) зона отдыха представляет собой лаконичную перголу, состоящую из основательного деревянного каркаса и декоративных гирлянд.

Открытость конструкции позволяет отдыхающим в полной мере наслаждаться окружающим ландшафтом. Для мощения основания и дорожек использована тротуарная серия «Тиволи» в светлых тонах.

”

Тротуарная плитка «Тиволи» гармонично вписалась в оформление зоны отдыха.



СМОТРИ
ВИДЕО

Тротуарная серия «Тиволи»

ДЕКОР ИЗ ЩЕБНЯ, ГРАВИЯ, ЩЕПЫ

Для оформления дорожек и клумб всё чаще используется декоративный гравий или декоративная щепа.

В сочетании с фактурой камня эти материалы выглядят интересно и добавляют разнообразия в общий вид ландшафта.

Тротуарная серия «Тиволи»

ДЕКОР ИЗ ЩЕБНЯ, ГРАВИЯ, ЩЕПЫ

Белый известняковый щебень создаёт контрасты на фоне цокольного камня коллекции «Йоркшир» в шоколадном цвете, который использован в ландшафте у Екатерины Одинцовой.

Декоративный гравий — это специализированный вид мелкого щебня, используемый для создания и оформления парковых дорожек, площадок, отмосток и клумбариев.

Материал имеет обширный цветовой диапазон (серый, зелёный, чёрный), обладает различными формами и размерами. Таким образом, вы сможете подобрать нужный цвет гравия, который подчеркнёт красоту декоративного камня или плитки.

”

Декоративный камень и гравий — беспроигрышное сочетание для вашего ландшафта.

СМОТРИ
ВИДЕО



Коллекция «Йоркшир»

ДЕКОР ИЗ ЩЕБНЯ, ГРАВИЯ, ЩЕПЫ

Если вы хотите украсить ландшафт, то можете использовать для этого декоративные опилки. Это придаст вашему саду аккуратный и ухоженный вид.

Наиболее популярной древесной стружкой является декоративная мульча, которую изготавливают из различных пород дерева. С помощью щепы можно создавать оригинальные и неповторимые дизайны.

Применение декоративной щепы в ландшафте набирает всю большую популярность. Чаще всего для покрытия грунта используют бесцветную древесину. Бесцветная щепа защищает корни деревьев и кустарников, незаменима для декорирования клумб.

”

Каштановый цвет щепы идеально подходит для обрамления тротуарных плит «Дощечки» в терракотовом оттенке, которые применили в проекте «Журавль в небе» в программе «На дачу! С Натальей Барбье» на Первом канале.

Тротуарная плитка «Дощечки»

СМОТРИ
ВИДЕО



ДЕКОР ИЗ ЩЕБНЯ, ГРАВИЯ, ЩЕПЫ



Декоративный гравий можно комбинировать с другими видами покрытий. В этом случае необходимо выбирать материал с подходящими свойствами, в частности, с повышенной прочностью.

Наиболее выигрышно будет сочетание с нашей тротуарной серией «Тиволи» в цвете «слоновая кость». А распустившиеся ромашки придадут дорожке очарования.

Гравий отлично сочетается с керамической плиткой, декоративным кирпичом и бетоном.



Тротуарная плитка «Тиволи»

ДЕКОР ИЗ ЩЕБНЯ, ГРАВИЯ, ЩЕПЫ



Декоративный гравий особенно востребован для конструирования альпийских горок.

Также он часто используется для прокладки дорог, разметки ступеней и структурирования растений.

Декоративный гравий крупной фракции применяется для обрамления краёв водоемов или оформления альпинариев.

Цвета декоративного гравия, так же как и тротуарной плитки, могут быть любыми: современная палитра очень разнообразна.




Тротуарная серия «Тиволи»

РАБОТАЕМ С ГЕО- МЕТРИЕЙ

Не бойтесь экспериментировать с геометрией. Посмотрите, как интересно выглядит тротуарная плитка «Тиволи» в проекте «Шестигранный сад», реализованном в рамках передачи «Дачный ответ» на НТВ.

Не обошлось и без стихий: воды в пруду и огня в очаге.

- 🔥 Камень негорючий, но не рекомендуется длительный прямой контакт с огнём в целях сохранения эстетической привлекательности декоративного камня.



РАБОТАЕМ С ГЕОМЕТРИЕЙ

Зачастую нетривиальное декорирование садового участка основывается на комбинации элементарных геометрических фигур.

Можно создать композицию из круглых, квадратных и прямоугольных элементов, а также из треугольников, которые могут быть расположены по периметру клумбы или газона.

В качестве декора можно использовать камни, щебень, декоративные элементы, и даже небольшие деревья.

Вдоль дорожек и по периметру участка высаживают многолетние цветы, вьющиеся растения, хвойные деревья и кустарники.

Принцип симметрии позволит отделить различные зоны участка друг от друга, расставить акценты и создать целостный законченный образ.

”

Тема геометрии в 2023 году достойна нового прочтения. Простые формы завораживают. Строгие прямые линии или плавные волнообразные изгибы — выбор только за вами.




Тротуарная плитка «Дощечки»

🔥 Камень негорючий, но не рекомендуется длительный прямой контакт с огнём в целях сохранения эстетической привлекательности декоративного камня.

СОХРАНЯЕМ ПЕРЕПАДЫ ВЫСОТЫ

Для создания ландшафтных акцентов, улучшения композиции, а также для защиты от ветра и других негативных последствий стихийных природных явлений применяется террасирование.

В ландшафтном дизайне приём используется для создания альпинариев, рокариев, каменистых садов, оформления склонов и откосов, при устройстве дорожек и площадок для отдыха.



Тротуарная серия «Тиволи»
коллекция «Брюгге Брэн»

Тротуарная плитка «Дошечки»
коллекция «Форд Лэнд»

СМОТРИ
ВИДЕО

СОХРАНЯЕМ ПЕРЕПАДЫ ВЫСОТЫ

Для того, чтобы сохранить природный ландшафт сада, часто используются всевозможные ступени и подпорные стенки.

Таким образом сохраняются натуральные перепады высоты, и участок получается многоуровневым.

В данном проекте для оформления подпорных стенок использованы декоративный камень «Уорд Хилл»,


имитирующий фактуру скалы, и накрывные плиты серии «Тиволи».

Оформление клумбы получилось максимально естественным и прекрасно вписало её в общий ландшафт сада.

Таким же образом можно выделить элементы ограждений и облицевать небольшие садовые постройки.

”

Коллекция «Уорд Хилл»
— фактура скалы на
вашем участке.



Коллекция «Уорд Хилл», накрывные плиты «Тиволи»

СОХРАНЯЕМ ПЕРЕПАДЫ ВЫСОТЫ

Террасирование позволяет не только сделать участок более удобным для передвижения, но и визуально разделить его на зоны. В зависимости от цели, которую преследует дизайнер при устройстве террас, их разделяют на функциональные и декоративные.

Террасы могут быть как одноуровневыми, так и многоуровневыми. При этом они могут создаваться как по всей ширине участка, так и по его периметру.

Создание террас по периметру участка позволяет добиться увеличения полезной площади. Лестницы и дорожки связали пространство воедино, а сочная зелень подчеркнула благородство фактуры декоративного камня.

На фото проект ландшафтного архитектора Марины Маликовой: яркий пример удачного использования ступеней и плитки для ступеней «Тиволи» для работы с разноуровневым участком.

”

Ступени «Тиволи» идеально впишутся в ваш ландшафт.

СМОТРИ
ВИДЕО



Тротуарная серия «Тиволи»



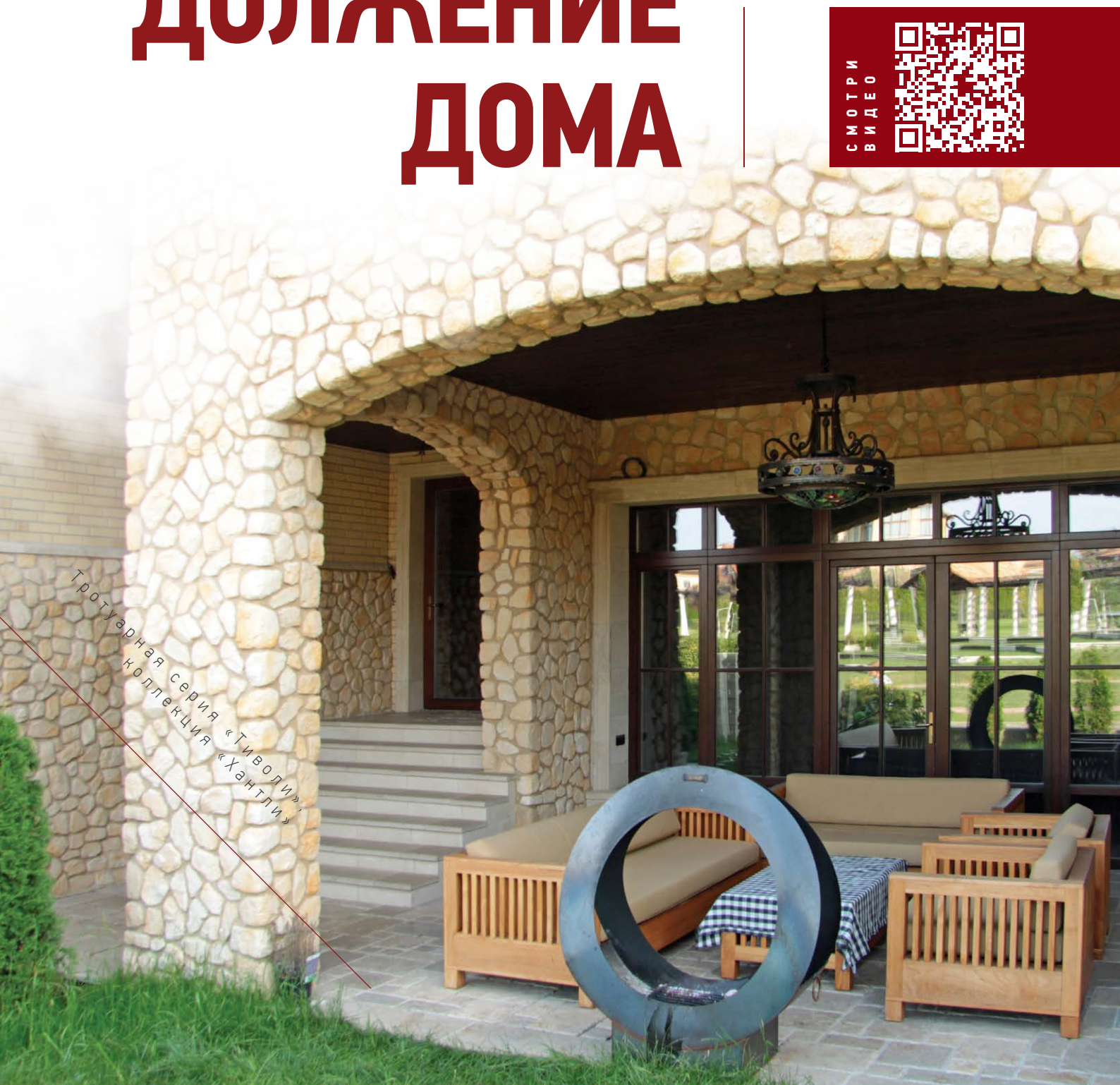
ЛАНДШАФТ КАК ПРО- ДОЛЖЕНИЕ ДОМА

Способ интеграции уличной территории в площадь дома позволяет переосмыслить понятие дачного участка и упростить вопрос с его зонированием. Главная цель такого способа — стереть грань между внутренним и внешним, искусственным и натуральным. Сад приобретает значение дополнительной большой комнаты, только под открытым небом.

СМОТРИ
ВИДЕО



Тротуарная серия «Тиволи»
коллекция «Хантли»



ЛАНДШАФТ КАК ПРОДОЛЖЕНИЕ ДОМА

Достоинно внимания оформление лестницы, которая будет плавно перетекать с садовых дорожек на крыльцо дома. Благодаря стилистическому и колористическому выбору можно создать преемственность выбранного дизайн-кода вашего дома.

Реализация подобной интеграции осуществлена в проекте загородного дома в КП «Маленькая Италия», где использована тротуарная плитка «Тиволи» и крупноформатный камень из коллекции «Хантли».

”

Серия «Тиволи» — это комплексное решение для вашего участка.

СМОТРИ
ВИДЕО



Тротуарная серия «Тиволи»,
коллекция «Хантли»

Идеи для вашего ландшафта

ЛАНДШАФТ КАК ПРОДОЛЖЕНИЕ ДОМА

”

Единство стиля: тротуарная плитка «Тиволи» в саду, в оформлении лестницы и в обеденной зоне.

СМОТРИ
ВИДЕО



Тротуарная плитка «Тиволи»

РАЗНЫЕ СЦЕНАРИИ ОСВЕЩЕНИЯ

С помощью грамотно подобранного освещения можно сделать ваш проект ещё более уютным и красивым.

На веранде, террасе или в беседке уместно будет добавить декоративное освещение: гирлянды, свечи или оригинальный абажур в центре столовой зоны.

Например, как в проекте «Под абажуром» архитектора Светланы Бубенцовой. Дорожки, ведущие от дома к беседке, выложены плиткой «Дощечки» White Hills.



РАЗНЫЕ СЦЕНАРИИ ОСВЕЩЕНИЯ

Помимо непосредственных источников света интенсивность освещения беседок и террас хорошо регулируют различные затеняющие элементы: шторы, жалюзи, мягкие ставни, и даже вьющиеся плетистые растения (плющи, розы, клематисы и другие).

В проекте «Сосны» для декорирования террасы дизайнер Ольга Ко-

валёва использовала шторы белого и тёмно-зелёного цвета, разные по фактуре и плотности ткани.

Этот приём не только добавляет летней кухне уюта, но и позволяет в любой момент спрятаться от яркого солнца или защититься от ветра.

”

Коллекция «Тиволи» прекрасно впишется в любой проект!



Идеи для вашего ландшафта

РАЗНЫЕ СЦЕНАРИИ ОСВЕЩЕНИЯ

Свет на участке можно организовать с помощью очерчивания контура дорожки, ведущей к патио, например, боллардами или врезным контурным освещением.

Фасад дома, как ориентир движения в вечерние часы должен быть самым ярким объектом.

”

Коллекция «Тиволи» — фактура натурального травертина.



Тротуарная плитка «Тиволи»

РАЗНЫЕ СЦЕНАРИИ ОСВЕЩЕНИЯ

Подсветка делится на два вида: функциональная — залог достаточной видимости и безопасного передвижения; декоративная — украшение всей территории и её отдельных частей и объектов, например, декоративного пруда или растений.

Цели установки освещения могут варьироваться. Зависит от того, какого эффекта вы хотите добиться, от этого также будет зависеть и место размещения источника освещения. Например, установка направленного света позволяет равномерно подсветить объекты спереди;

установка по контуру создает объёмный эффект, при этом объект не подсвечивается, так как источник света скрыт — подходит для водоёмов, ступеней и садовых дорожек; установка рассеянного света (под кровлей или монтаж на высоких опорах) ненавязчиво освещает участок; установка снизу подходит для точечной подсветки растений.

Играйте с расположением, создавайте интересные эффекты и подчёркивайте красоту выбранных вами изделий и фактур.

”

Подсветка тёплых тонов подчеркнёт фактуру натурального травертина.

СМОТРИ
ВИДЕО



Тротуарная плитка «Тиволи»



❖ Камень негорючий, но не рекомендуется длительный прямой контакт с огнём в целях сохранения эстетической привлекательности декоративного камня.

ГАЗОН КАК ОСНОВА

Газоны могут преобразить любой участок до неузнаваемости. Они служат фоном для деревьев, кустарников, цветочных клумб и малых архитектурных форм. Газонные покрытия могут быть использованы как зона отдыха или место для детских игр.

При выборе газона важно учитывать ряд факторов: место расположения, особенности грунта, тип почв, наличие или отсутствие тени, освещённость, уровень залегания подземных вод и рельеф.



СМОТРИ
ВИДЕО



ГАЗОН КАК ОСНОВА

С газоном идеально будет смотреться тротуарная плитка «Тиволи» от White Hills. На фото реализованный проект Екатерины Одинцовой.

С помощью грамотного мощения можно добиться эффекта природной тропинки.

Компаньоном к плитке может выступить Георешётка «Тиволи», через которую будет пробиваться сочная зелёная травка.

”

Дорожки с плиткой «Тиволи» — украшение вашего ландшафта.

СМОТРИ
ВИДЕО



Тротуарная плитка «Тиволи»



Идеи для вашего ландшафта

ВСЕСЕЗОННЫЙ САД

Одним из последних трендов в ландшафтном дизайне является всесезонный сад. И это не удивительно, ведь в нём сочетаются такие качества как неприхотливость и естественность.

Такой сад состоит преимущественно из вечнозелёных растений: пихты, ели, кипариса, сосны, можжевельника и туи.



Тротуарная плитка «Тиволи»

СМОТРИ
ВИДЕО



Идеи для вашего ландшафта

ВСЕСЕЗОННЫЙ САД

Круглый год растения будут радовать глаз, их видом можно будет наслаждаться как зимой, так и в межсезонье.

Именно такой всесезонный сад создала на своём участке семья Дениса Майданова. Благодаря маленьким

плиткам «Тиволи» 16х16 см удалось сохранить 150-летние сосны и ели.

Зелёные ветви деревьев на фоне снега выглядят сказочно.

”

Серия «Тиволи» выглядит очаровательно в любое время года.



Тротуарная плитка «Тиволи»

СМОТРИ
ВИДЕО



